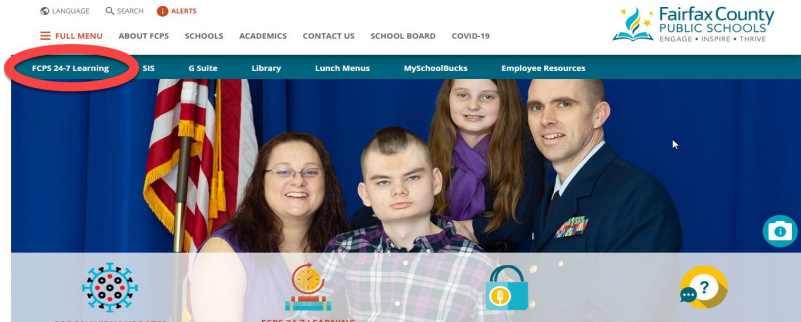


Los padres necesitarán una cuenta SIS activa para iniciar sesión en BB. Los padres pueden visitar esta [página web de FCPS](#) para registrarse, solicitar una nueva clave de activación o acceder a información en varios idiomas diferentes.

Ir a www.fcps.edu
Haga clic en FCPS 24-7 Learning

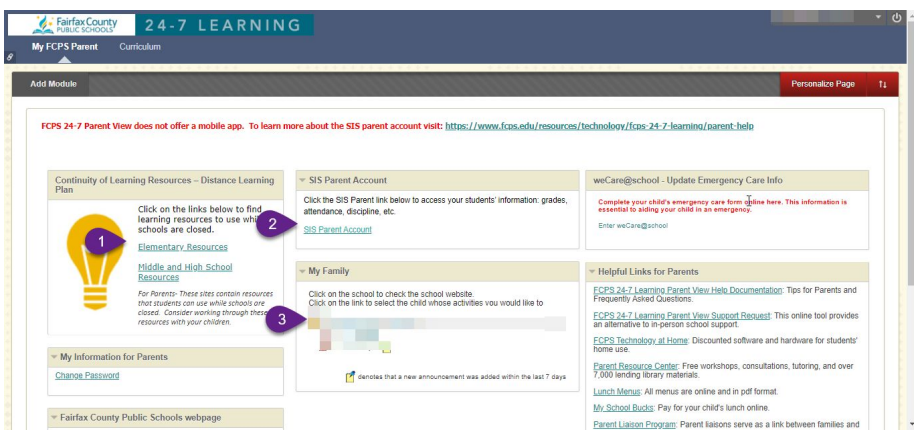


Inicie sesión con el nombre de usuario y la contraseña de los padres. Si necesita ayuda, haga clic [AQUÍ](#) o si ha olvidado su contraseña, haga clic en Olvidó su contraseña o Información para padres.



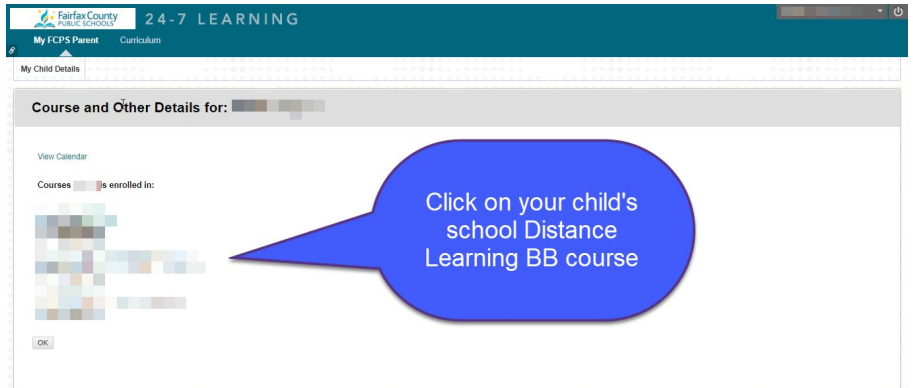
Cuando inician sesión, los padres tienen varias opciones para explorar.

1. Visite FCPS Elementary Resources para continuar con el aprendizaje.
2. Inicie sesión en la cuenta para padres SIS (el mismo inicio de sesión que BB) para acceder a la información de los estudiantes, los puntajes de los exámenes, etc.
3. Haga clic en el nombre de su hijo para acceder a las páginas web de la clase



Blackboard de su escuela para el aprendizaje virtual del resto del año.

En la siguiente pantalla se mostrarán las páginas web de la clase Blackboard de su hijo. Elija el que dice el sitio de pizarra de aprendizaje de sus escuelas



Elija el grado de su hijo de la lista de botones en el menú de la derecha.

Para acceder a las aulas virtuales en vivo o las sesiones de Blackboard Collaborate Ultra, haga clic en el enlace proporcionado.

Habrà otras carpetas y enlaces para horarios diarios, actividades y otra información.

Si necesita comunicarse con el maestro de su hijo, haga clic en el botón titulado Contáctenos / Directorio del personal y busque el nombre del maestro.

